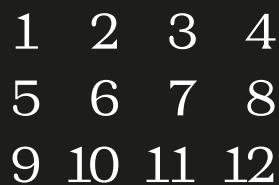


Museum uitdagingen

Kies uit onderstaande lijst 6 uitdagingen die je wil aangaan tijdens je museumbezoek.

Je hebt de keuze tussen **Doen**-, **Denk**- en **Spel**opdrachten. Kies twee van elk. Schakel je gezin of vrienden in en daag ze uit.



1	2	3	4
5	6	7	8
9	10	11	12

Doen De maanden van het jaar

Ga op zoek naar 12 werken. Je zoekt naar werken die bij een maand van het jaar passen. Maak een TikTok met het geluid: 'The Months of the year'! Deel je filmpje op Instagram en TikTok met [#MSKgent](#).



Doen Maak zelf een foto in het museum

Dit mag van een kunstwerk zijn, van andere bezoekers (met hun toestemming), iemand van je gezin... Bedenk een titel voor jouw kunstwerk en een bijschrift waarin je jouw nieuwe werk beschrijft. Deel je creatie op Instagram en tag ons [@MSKgent](#).



Doen Dans geïnspireerd door een schilderij

Kies een schilderij of beeldhouwwerk. Bekijk het goed. Wordt er beweging weergegeven? Zo ja: Hoe wordt de beweging getoond? Vertaal het kunstwerk naar een danspasje. En maak er een leuke TikTok van! Zet er zeker [@MSKgent](#) bij en deel je creatie ook op Instagram.




Doen Zoek jezelf!

Ga opzoek naar een personage op een schilderij dat op jou lijkt. Zoek iemand van je leeftijd, met je haarkleur, kledingstijl, een voorwerp dat bij jou past... Neem er een selfie mee waarop de gelijkenis duidelijk zichtbaar is! Deel je op Instagram en tag ons [@MSKgent](#).




Spel Doe een gezichtsuitdrukking na

Ben je met je gezin of een groepje in het museum? Ga dan eerst elk op pad door verschillende zalen. Je kiest een gezichtsuitdrukking die je wil nadoen. Je ontmoet elkaar weer en doet één voor één een uitdrukking na. De anderen gaan in de zalen opzoek naar het personage dat jij imiteert. Gevonden? Deel een foto van jou en je gekozen uitdrukking op Instagram en tag ons [@MSKgent](#).



Spel Ik zie wat jij niet ziet

Je groepje/gezin loopt eerst individueel rond in de zaal. Je gaat op zoek naar leuke details in kunstwerken. Iedereen kiest een detail. De andere groepsleden stellen vervolgens ja/nee-vragen om erachter te komen welk detail jij koos. Deel een foto van jouw gekozen detail en tag ons [@MSKgent](#).




Doen **Neem een selfie**

Ga op zoek naar een werk waarop een personage een outfit aan heeft die op de jouwe lijkt. Kijk naar de kleuren maar ook naar de stoffen en texturen. Neem een selfie met het werk waarop duidelijk de gelijkenissen te zien zijn. Deel je creatie op Instagram en tag ons [@MSKgent](#).




Denk **Historische dating app**

Ga opzoek naar een portret. Denk na over hoe het dating profiel van deze persoon er vandaag zou uitzien. Wat staat in hun biografie? Wat zijn hun hobby's? Hebben ze huisdieren? Met wie zouden ze matches? Maak er een leuke Instagram-post van en tag ons [@MSKgent](#).



Denk **Groepsportret**

Ga op zoek naar een familie of groepsportret. Lijkt deze familie of vriendengroep op mensen uit jouw omgeving? Wie uit jouw omgeving zou de plaats kunnen innemen van de personages op het schilderij? Deel je creatie op sociale media en tag ons [@MSKgent](#).



Doen **Haal de kleur weg**

Neem met je smartphone een foto van een kleurrijk werk. Zet er een zwart-wit filter over. Verandert de betekenis van het werk? Vind je het nog even mooi/niet mooi? Deel het originele werk met je zwart-wit versie op Instagram en tag ons [@MSKgent](#).



Spel **Zelf museum gids**

Wie is de beste improvisatie gids? Ga met je gezin of groepje op pad in het museum. Stop spontaan bij een werk dat je aanspreekt. Vertel vol overgave aan je gezelschap wat je ziet, wat je ervan vindt, welke betekenis er volgens jou achter het kunstwerk zit... Check het bijschrift en de titel van het werk dat je koos om te kijken wat juist was. Klopt de informatie die jij gaf? Voel je vrij om je improvisatie te delen met ons via Instagram en tag ons [@MSKgent](#).



Spel **Museum Memes**

Ze zijn overal. Grappige foto's met een tekstje erbij waardoor ze samen een nieuwe betekenis krijgen. Zoek in het museum grappige gezichtsuitdrukkingen, objecten... en neem een foto. Voorzie ze van een tekstje om je eigen meme helemaal af te maken en deel je creatie op Instagram met [#MSKgent](#).